



ONEK by Pontarolo Engineering

Via Clauzetto, 20 - 33078 San Vito al Tagliamento (PN) - Italy
Tel. + 39 0434 857010 / Fax + 39 0434 857014 / E-mail: info@onek.biz | www.onek.biz

Piastrella

40x40x3,3cm




Etichettatura ambientale / Recycling instructions

FOGLIO / SHEET	REGGETTA / STRAP	ETICHETTA / LABEL
Carta / paper	Polipropilene / polypropylene	Polipropilene / polypropylene
PAP 22	PP 05	PP 81
RACCOLTA DIFFERENZIATA* / RECYCLING		

**Verifica le disposizioni del tuo comune*

**Check the provisions of your municipality*

Piastrella piena 40x40



Colori disponibili:



Piastrella per esterno modulare e drenante, dotata di sistema di incastro che ne facilita l'installazione e l'eventuale rimozione.

Dati tecnici

Dimensione	40 x 40 cm (1 m ² = 6,25 pz)
Materiale	Polipropilene (V0 UL94)
Spessore	3,3 cm
Capacità di carico	Test: Pontarolo Engineering Valore: 24.000 kg/m ²
Coefficiente di dilatazione termica*	0,05 - 0,2 mm/m° C

*Definizione della classificazione di scivolosità secondo DIN 51130: 2014-02, secondo BGR 181: 2003: i valori vanno da R9 (peggiore) a R13 (migliore). R10 corrisponde a un valore medio di angolo superiore a 10° fino a 19°.

Caratteristiche Piastrella

Facile da posare e da rimuovere grazie al sistema ad incastro

Si adatta a tutte le superfici di progetto

Superficie drenante e antiscivolo

Non necessita di manutenzione specifica. Facile da pulire

Realizzata in plastica 100% riciclata e riciclabile

Piastrella piena 40x40

Applicazioni

Ideale per: giardini, terrazze e passerelle; camminamenti, piattaforme drenanti su superfici rigide come bordo piscina, docce, campeggi, manifestazioni sportive, musicali e fieristiche

Usi: realizzazione o rinnovo di pavimentazioni di ambienti esterni

Installazione

La posa è semplice, veloce e non richiede l'uso di utensili speciali.

1. Iniziare la posa in un angolo con i ganci rivolti sempre nella stessa direzione.
2. Incastrare i ganci maschio e femmina esercitando una moderata pressione. Servirsi di un mazzuolo in plastica se necessario.
3. Gli incastrati della piastrella presentano un foro che permette di fissare il pavimento al suolo se necessario.
4. La posa della pavimentazione può essere completata con gli appositi accessori (cordoli ed angoli).

NB: I formati Piastrella 40x40 e Piastrella 60x60 sono compatibili tra loro


Pulizia e manutenzione

Il prodotto non necessita di manutenzione specifica. Per la pulizia si consiglia di lavare Piastrella con l'ausilio di un'idropulitrice a pressione moderata qualora l'ambiente circostante lo consenta. In alternativa usare un panno umido con l'ausilio di un detergente neutro delicato, non aggressivo; strofinare e risciacquare.

Avvertenze

- Il substrato di appoggio deve essere una superficie liscia, piana e rigida, non inclinata e priva di irregolarità (come pavimenti pre-esistenti o calcestruzzo grezzo tirato a staggia). Ogni uso diverso verrà considerato improprio e non dà alcun diritto di contestazione.
- I materiali con cui sono realizzate le piastrelle possono subire dilatazioni al variare della temperatura: è necessario quindi predisporre uno spazio sufficiente lungo il perimetro della pavimentazione in modo da consentirne la dilatazione e il naturale movimento degli elementi.
- Seguire scrupolosamente le istruzioni per la posa e l'uso. Se installato diversamente da quanto indicato, in particolare su sottofondo irregolare, il prodotto può essere soggetto a rotture che non danno diritto a contestazione.

Piastrella piena 40x40



Available colours:



Outdoor modular and draining tile, equipped with interlocking system which makes installation and possible removal easier.

Technical specifications	
Dimension	40 x 40 cm (1 m ² = 6,25 pcs)
Material	Polypropylene (V0 UL94)
Thickness	3,3 cm
Load capacity	Test: Pontarolo Engineering Value: 24.000 kg/m ²
Coefficient of thermal expansion*	0,05 - 0,2 mm/m° C

*Determination of slip resistance according to DIN 51130: 2014-02, according to BGR 181: 2003: values range from R9 (the worst) to R13 (the best). R10 indicates a medium grip with an inclination plane from 10° to 19°.

Piastrella features
Easy to install and remove thanks to the interlocking system
Suitable for all project surfaces
Draining and non-slip surface
No special maintenance required. Easy to clean
Made from 100% recycled and recyclable plastic

Piastrella piena 40x40

Applications

Ideal for: gardens, terraces and walkways, pathways, draining platforms on rigid surfaces such as poolside areas, showers, camp sites, sport, music and fair events

Uses: construction or renovation of flooring for outdoor areas

Installation

Installation is easy, quick and no special tool is required.

1. Start laying the tiles from a corner with hooks facing always the same direction.
2. Connect male and female hooks applying a moderate pressure. Use a plastic mallet if necessary.
3. The joints of the tile have a hole that allows to fix the floor to the ground if necessary.
4. The laying of the flooring can be completed with special accessories (curbs and corners).

Note: Tile sizes 40x40 and 60x60 are compatible with each other


Cleaning and maintenance

No special maintenance is required for this product. For cleaning we recommend to wash Piastrella using a moderate pressure washer if the surrounding environment allows it. As an alternative, use a damp cloth with a mild, non-aggressive neutral detergent; rub and rinse.

Warnings

- The support substrate must be a smooth, flat and solid surface, not inclined and free of irregularities (such as pre-existing floors or raw concrete levelled with a screed). Any different use will be considered improper and does not give any right of objection.
- The materials with which the tiles are made can undergo expansions at different temperatures: it is therefore necessary to arrange a sufficient space along the perimeter of the flooring in order to allow the expansion and the natural movement of the elements.
- Carefully follow the instructions for installation and use. If installed otherwise than indicated above, in particular on an irregular substrate, the product may break and you lose any right of objection.

Piastrella piena 40x40



Teintes disponibles:



Carrelage d'extérieur modulaire et drainant, équipé d'un système d'encastrement qui facilite l'installation et le retrait éventuel.

Données Techniques

Dimension	40 x 40 cm (1 m ² = 6,25 pz)
Matériau	Polypropylène (V0 UL94)
Épaisseur	3,3 cm
Capacité de chargement	Test: Pontarolo Engineering Valeur: 24.000 kg/m ²
Coefficient de dilatation thermique*	0,05 - 0,2 mm/m° C

*Définition du classement de résistance à la glissance selon DIN 51130 2014-02, selon BGR 181: 2003 : les valeurs vont de R9 (peu antidérapant) à R13 (très antidérapant). R10 correspond à un angle avec une moyenne de valeur entre 10° et 19°.

Caractéristiques Piastrella

Facile à installer et à enlever grâce à son système à emboîtement

Ce produit s'adapte à toutes les surfaces de Projet

Surface drainante et antidérapante

Il ne nécessite d'aucun entretien spécifique. Facile à nettoyer

Fabriqué à partir de plastique 100% recyclé et recyclable

Piastrella piena 40x40

Mises en place

Idéal pour: jardins, terrasses et allées, passerelles, plateformes de drainage sur des surfaces dures telles que bords de piscine, douche, camping, manifestations sportives, musicales et foires

Utilisations: réalisation ou rénovation de sols extérieurs

Installation

L'installation est simple, rapide et ne nécessite d'aucune utilisation d'outils spéciaux.

1. Commencer la pose de ce produit dans un coin de l'espace à recouvrir à l'aide des crochets toujours orientés dans la même direction.
2. Serrer les crochets mâle et femelle en exerçant une pression modérée. Utiliser un maillet en plastique si nécessaire.
3. Les emboîtements de ce produit ont une perforation qui permet de le fixer au plancher sous-jacent si nécessaire.
4. L'installation de ce revêtement de sol peut être complétée par des accessoires appropriés (bordures et coins).

NB: Les formats Piastrella 40x40 et Piastrella 60x60 sont compatibles entre eux


Nettoyage et entretien

Le produit ne nécessite d'aucun entretien spécifique. Pour le nettoyage, il est recommandé de laver Piastrella à l'aide d'un nettoyeur haute pression à pression modérée si l'endroit le permet. Si cette solution n'est pas possible, utiliser un chiffon humide imbibé d'un détergent doux neutre, non agressif; frotter puis rincer.

Mises en garde

- Le support doit être une surface lisse, plane et solide, non inclinée et sans irrégularité (comme des sols préexistants ou en béton brut dressé à la pelle). Toute utilisation non conforme à ces indications sera considérée comme inappropriée et ne donne aucun droit de contestation.
- Les matériaux avec lesquels ces plateformes sont fabriquées peuvent subir des dilatations en fonction de la température; il est donc nécessaire de prévoir de l'espace le long du périmètre du revêtement afin permettre leur dilatation naturelle.
- Suivre scrupuleusement les instructions de pose et d'utilisation. Si l'installation ne peut se faire suivant les indications fournies, en évitant notamment des surfaces irrégulières, le produit pourrait être sujet à des ruptures qui ne donnent en aucun cas droit à contestation.

Piastrella piena 40x40



Colores disponibles:



Baldosa de exterior modular y drenante, equipada con sistema de encaje que facilita la instalación y posible retirada.

Datos técnicos

Tamaño	40 x 40 cm (1 m ² = 6,25 unids.)
Material	Polipropileno (V0 UL94)
Espesor	3,3 cm
Capacidad de carga	Test: Pontarolo Engineering Valor: 24.000 kg/m ²
Coefficiente de dilatación térmica*	0,05 - 0,2 mm/m° C

*Definición de la clasificación de deslizamiento según la norma DIN 51130: 2014-02, según BGR 181: 2003: los valores van de R9 (peor) a R13 (mejor). R10 corresponde a un ángulo de inclinación con un valor medio entre 10° y 19°.

Características Piastrella

Fácil de colocar y quitar gracias al sistema de encaje

Se adapta a toda superficie de proyecto

Superficie drenante y antideslizante

No requiere mantenimiento específico. Fácil de limpiar

Hecha con plástico 100% reciclado y reciclable

Piastrella piena 40x40

Aplicaciones

Ideal para: jardines, terrazas y pasarelas, pasillos, plataformas drenantes sobre superficies sólidas como borde de la piscina, duchas, campings, eventos deportivos, musicales y ferias

Usos: realización o renovación de suelos de exterior

Instalación

La instalación es sencilla, rápida y no requiere herramientas especiales.

1. Empezar la colocación en una esquina con los ganchos orientados siempre en la misma dirección.
2. Encajar los ganchos macho y hembra aplicando una presión moderada. Utilizar un mazo de plástico si necesario.
3. Los encajes de la baldosa presentan un agujero que permite fijar el pavimento al suelo si necesario.
4. La colocación de la pavimentación puede completarse con los accesorios adecuados (bordillos y esquinas).

Nota: Los tamaños Piastrella 40x40 y Piastrella 60x60 son compatibles entre sí.

Limpieza y mantenimiento

El producto no requiere mantenimiento específico. Para la limpieza se recomienda lavar Piastrella con una lavadora a presión moderada cuando el entorno lo permita. Como alternativa utilizar un paño húmedo con un detergente neutro, no agresivo, frotar y enjuagar.

Advertencias

- El sustrato de apoyo debe ser una superficie lisa, plana y sólida, no inclinada y sin irregularidades (como pavimentos preexistentes o hormigón en bruto nivelado). Cualquier uso diferente se considera inadecuado y no da derecho a reclamación.
- Los materiales con los que se realizan las baldosas pueden sufrir dilataciones en función de la temperatura: por lo tanto, es necesario preparar un espacio suficiente a lo largo del perímetro de la pavimentación a fin de permitir la dilatación y el movimiento natural de los elementos.
- Seguir cuidadosamente las instrucciones de colocación y uso. Si se instala de otra manera, en particular sobre un subsuelo irregular, el producto puede estar sujeto a roturas que no dan derecho a reclamación.